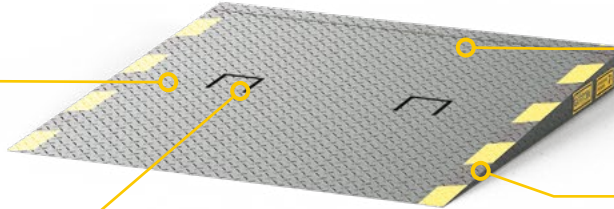


SPECYFIKACJA

powierzchnia jezdna w wersji antypoślizgowej

łatwy transport rampy za pomocą pojazdu wyposażonego w widły (otwierane uchwyty) lub ręcznie (uchwyty boczne)



zabezpieczenie antykorozyjne: piaskowanie oraz pokrycie konstrukcyjną farbą epoksydową i poliuretanową

wymiary dostosowane do potrzeb klienta

WE WSPÓŁCZESNEJ LOGISTYCE KONTENERY STAŁY SIĘ CODZIENNOŚCIĄ

Przedstawiamy efektywne i elastyczne rozwiązanie do załadunku i rozładunku **KONTENERÓW**. Rozwiązanie jakim jest **RAMPA KONTENEROWA** dopasowujemy do różnicy poziomów powierzchni. Zastosowanie tego urządzenia to **SZYBSZY ROZŁADUNEK** kontenerów czyli oszczędność czasu oraz kosztów. Otwierane klapy na powierzchni jezdnej rampy zapewniają **ŁATWY TRANSPORT** przy pomocy pojazdu wyposażonego w widły. Rampy projektowane są w oparciu o indywidualne wymiary klienta.

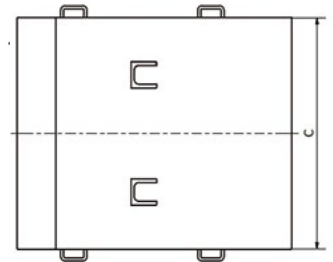
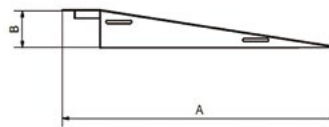
ODPOWIEDNIE DO WJAZDU



WÓZEK WIDLÓWY



PALECIAK



TYP KONTENERA



STANDARD
20/40 FT



FLAT RACK

