

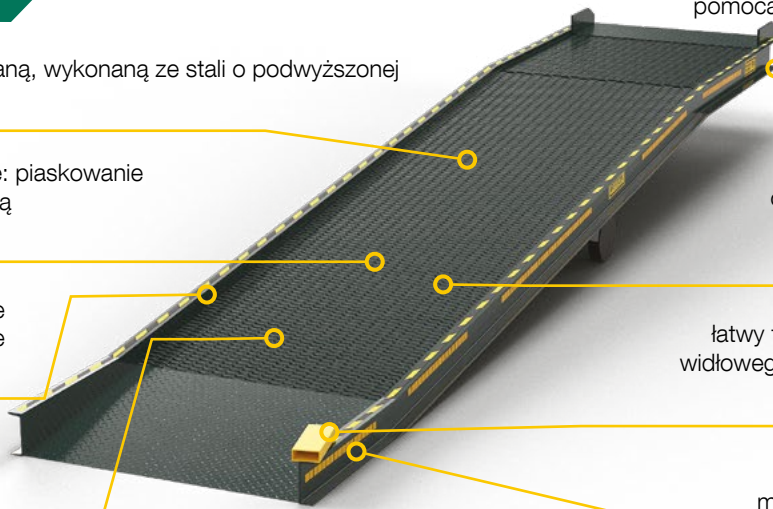
SPECYFIKACJA

rampa jest konstrukcją spawaną, wykonaną ze stali o podwyższonej wytrzymałości S355

zabezpieczenie antykorozyjne: piaskowanie oraz pokrycie konstrukcji farbą epoksydową i poliuretanową

płynna praca – rampa pracuje razem z naczepą przez co nie powstaje różnica wysokości

regulacja wysokości za pomocą pompy: ręcznej lub elektro-hydraulicznej



bezpieczne połączenie rampy z pojazdem za pomocą atestowanych łańcuchów i haków o regulowanej długości

antypoślizgowa powierzchnia jezdna: stalowa struktura w technologii cięto-ciągniętej o grubości 6mm, - bezproblemowy wyjazd niezależnie od warunków atmosferycznych

łatwy transport rampy za pomocą wózka widłowego, który łączymy poprzez specjalny manipulator

masywna konstrukcja nośna z C300

ROZŁADUNEK I ZAŁADUNEK POD OGROMNĄ PRESJĄ CZASU TO CODZIENNE PROBLEMY WSPÓŁCZESNEJ LOGISTYKI.

Firma **GERTON** od lat bezpiecznie i kompetentnie spełnia te zadania. Nowoczesne i bezpieczne rozwiązanie jakim jest **RAMPA MOBILNA**, umożliwia przeładunek **W DOWOLNYM MIEJSCU PRZY KAŻDYCH WARUNKACH ATMOSFERYCZNYCH**. Zaprojektowana jest ona przez naszych inżynierów w sposób dzięki któremu do jej obsługi potrzebny jest tylko jeden operator wózka widłowego. Oszczędność **CZASU I KOSZTÓW** to domena tego urządzenia, której świadectwem są wszyscy nasi klienci od wielkich firm magazynowych, gdzie rampa jest idealnym dopełnieniem doskonale zaprojektowanego procesu, po małe przedsiębiorstwa, w których pełni ona rolę centrum przeładunkowego firmy.

ODPOWIEDNIE DO WJAZDU:



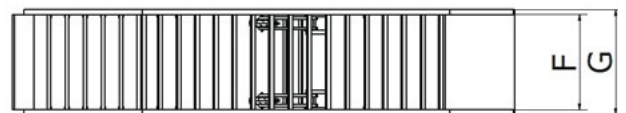
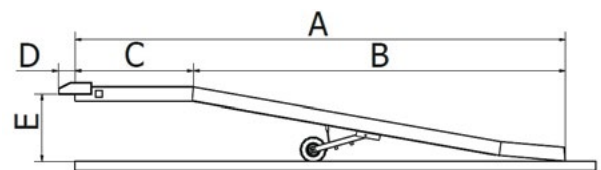
WÓZKÓW WIDLÓWYCH



MASZYN ROLNICZYCH

PODSTAWOWE DANE TECHNICZNE:

nośność	7-12 ton *	A 11,3 m
szerokość robocza F	2,0 m *	B 8,5 m
długość części najazdowej B	8,5 m *	C 2,5 m
długość części poziomej C	2,5 m *	D 0,3m
długość wargi kontenerowej D	0,3 m *	E 0,9-1,4 m
zakres pracy E	0,9-1,5 m *	F 2,0 m
		G 2,2 m



*możliwość zwiększenia / zmniejszenia parametrów wg. indywidualnej specyfikacji





W SWOJEJ OFERCIE POSIADAMY DODATKOWE OPCJE, TAKIE JAK:



BARIERKI – bezpieczny ruch pieszego,



ZADASZENIE – ochrona przed warunkami atmosferycznymi,



BORTNICE – dodatkowe zabezpieczenie,




POMPA – elektro-hydrauliczna,



RAMPY W WERSJI AGRO – rozszerzona powierzchnia jezdna przystosowana do maszyn rolniczych i budowlanych,



PLATFORMA BOCZNA – dla ruchu pieszych.



Okres gwarancji wynosi 12 miesięcy. Nasze produkty to nie tylko jakość. Spełniamy prawne regulacje obowiązujące w UE, nasze wyroby posiadają certyfikat CE, oraz spełniają wymogi dyrektywy maszynowej.